

etnaLiFT

DE HUISLIIFT



HUISLIFTEN MET SCHACHT

BASIS

DESIGN

PREMIUM



INHOUD

Domilift® HL-8500	4 - 5
BASIS Collectie	6 - 9
DESIGN Collectie	10 - 13
PREMIUM Collectie	14 - 17
Onze visie	18
Onze werkwijze	19
Technische specificaties	20 - 23
Contactgegevens	24

UW EIGEN LIFT IN HUIS

De Domilift® HL-8500 is speciaal ontwikkeld voor gebruik in huis. Toch is de HL-8500 geen platformlift met schacht maar een echte personenlift voorzien van een geheel gesloten cabine, met uitzondering van de deurdoorgang. De doorgang van de lift is rondom voorzien van een detectiepoort. De lift stopt hierdoor onmiddellijk zodra er iets of iemand te dicht in de buurt van de schachtmuur komt.

De lift wordt aangedreven door een modern hydraulisch systeem en dat biedt belangrijke voordelen ten aanzien van comfort, betrouwbaarheid en duurzaamheid. In tegenstelling tot andere huisliften heeft de HL-8500 geen kabels, kettingen of spindelmotoren en werkt bijzonder veilig. Bovendien kan de hydraulische omlaag functie zowel elektronisch als mechanisch worden bediend, en is de lift hierdoor voorzien van een unieke nood-daal functie.

De HL-8500 huislift worden geproduceerd door één van de grootste fabrikanten van huisliften in Europa met maar liefst 30 jaar ervaring. Momenteel verlaten circa 1200 liften per jaar de fabriek.

Veilig en betrouwbaar naar boven!

**WOONHUISLIFTEN
MET GESLOTEN CABINE**

DE PERSONENLIFT VOOR THUIS

VOORDELEN VAN DE HL-8500 HUISLIFT

Met deze luxe huislift profiteert u volop van alle leefruimtes en maakt u uw woning levensloopbestendig. Bovendien zal hierdoor uw woning in waarde stijgen!

1 RESULTAAT VAN 30 JAAR INNOVATIE

Specifiek ontworpen als huislift, zonder af te doen aan de kwaliteit van een echte hydraulische lift, maar tegen een betaalbare prijs. Laag stroomverbruik, lichtgewicht materialen, recyclebaarheid en een hoog afwerkingsniveau. De HL-8500 lift is het resultaat van 30 jaar innovatie na ruim 15.000 geïnstalleerde huisliften.

2 GEEN PLATFORM MAAR CABINE

Met uitzondering van de deuropening is de HL-8500 voorzien van een geheel gesloten cabine met fraai afgewerkte wanden met een plafond voorzien van ledverlichting. Standaard uitgerust met bedieningsconsole voorzien van spiegel, telefoon en geïntegreerde bedieningsknoppen. De deuropening is rondom voorzien van een geavanceerde detectiepoort. Hierdoor stopt de lift zodra er zich iemand binnen 3 centimeter vanaf de schachtwand bevindt, en wordt de kans op knelgevaar preventief voorkomen.

3 HYDRAULISCHE AANDRIJVING

De hydraulische aandrijving biedt belangrijke voordelen ten aanzien van betrouwbaarheid en duurzaamheid. Bij het omhoog gaan van de lift wordt door een moderne pomp plantaardige olie (95% biologisch afbreekbaar) in de cilinder gepompt. Bij het omlaag gaan loopt de olie vrijwel geruisloos terug in een klein kunststof reservoir. Mede door het ontbreken van kabels, kettingen of spindelmotoren werkt een hydraulische lift bijzonder veilig en is een eenvoudige wandcontactdoos (230V) voldoende.

4

ZELFSTANDIG BEVRIJDEN

De lift is voorzien van een unieke noodvoorziening om ingeval van een storing de lift zelfstandig te laten dalen en te verlaten. Activeren van deze 100% mechanische voorziening gaat eenvoudig door het overhalen van een hendel die vanuit de cabine via een staalkabel is verbonden met de hydraulische koppeling. De olie loopt uit de cilinder terug in het reservoir wat zorgt voor een natuurlijke en geleidelijke daling door het eigen gewicht, waarna de liftdeur handmatig kan worden ontgrendeld. De voorziening is ook van buitenaf te activeren.

5

COMPACT EN OP MAAT

De lift kan op maat worden gemaakt en beschikt over uiterst compacte aandrijftechniek waarvoor een inbouwdiepte van circa 10 centimeter volstaat. Doordat de besturingsunit met de hydraulische pomp buiten de liftschacht wordt geplaatst kan de ruimte optimaal worden benut en functioneert de lift bovendien uiterst stil.

6

SNEL EN EENVOUDIG INSTALLEREN

Installatie van de lift kan snel en eenvoudig en in vrijwel iedere woning. Omdat de aandrijving wordt bevestigd aan slechts één constructieve wand, kunnen de overige wanden van de schacht worden uitgevoerd in dunner en lichter materiaal, zoals gips- of systeemwanden.

7

OPTIMALE ONTWERPVRIJHEID

De Basis uitvoering van de HL-8500 is zeer compleet en leverbaar in verschillende kleuren voor de wanden, vloer en deuren. Binnen de Design en Premium collectie zijn tal van extra materialen, kleuren en opties mogelijk. Naast verschillende afwerk mogelijkheden voor de wanden is er keuze uit verschillende liftdeuren (optioneel in RAL kleur naar keuze) en is een vloer uitgevoerd in Portugees marmer leverbaar.

8

VIJF JAAR GARANTIE

Op de HL-8500 personenliften ontvangt u de eerste twee jaar volledige garantie op materiaal, arbeidsloon en voorrijkosten met aanvullend 3 jaar materiaalgarantie op de hydraulische pomp en cilinders (vraag naar de voorwaarden).

BASIS COLLECTIE

STANDAARD ZEER COMPLEET

De personenliften uit de basis collectie zijn voorzien van handmatig te openen deuren, een halfhoge bedieningskolom voorzien van spiegel, verlichting en telefoon in de cabine. Het basismodel kan tegen meerprijzen worden geleverd met talloze extra's, zoals automatische deuren en overnamebesturing.

Voorbeeld basismodel
deur en interieur 'Blauw'
Optie: deur in RAL kleur

LIFT IN HUIS OP MAAT

De ETNALIFT personenliften zijn leverbaar in de afmetingen, small, medium, large en extra large. Daarnaast is het mogelijk om de lift aan te passen aan de beschikbare ruimte in huis.

6 BASISKLEUREN VOOR DEUR & INTERIEUR

Wit	Grijs	Taupe
Blauw	Esdoorn	Exotisch

Optioneel:
transparante glasdeur

UITRUSTING LIFTCABINE

De fraai geïntegreerde bedieningskolom halverwege de lift de kleur grijs. De kolom is standaard voorzien van een handgreep en spiegel.

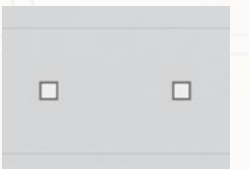


BEDIENING

De basislift is standaard voorzien van vasthoudbesturing, moet de knop blijvend worden ingedrukt om de lift te bewegen. Aan de buitenzijde van de lift is sprake van overnamebesturing. Dit betekent dat men vanaf de buitenzijde de lift kan halen of laten vertrekken door de bedieningsknop eenmalig in te drukken. Optioneel is ook overnamebesturing in de cabine leverbaar.

Voorbeeld basismodel
deur en interieur 'Esdoorn'

VERLICHTING



Ledspots

VLOERAFWERKING



Grijs gepolijst
beton

BEVEILIGING

De lift is voorzien van een unieke noodvoorziening om ingeval van een storing de lift zelfstandig te laten dalen en te verlaten. Zowel te bedienen vanuit de liftcabine als daarbuiten.



DESIGN

De design collectie biedt extra mogelijkheden ten aanzien van kleuren en mogelijkheden ten opzichte van de basis collectie. Het designmodel is standaard voorzien van een bedieningsconsole vanaf de vloer tot aan het plafond, voorzien van geïntegreerde bedieningsknoppen, spiegel en een telefoon.

Onze personaliseerbare liften zijn verkrijgbaar in vier standaardafmetingen (S, M, L of XL) of kunnen op maat worden gemaakt naargelang de ruimte waarover u beschikt.



Voorbeeld designmodel Interieur 'Eiken'

LIFTDEUREN

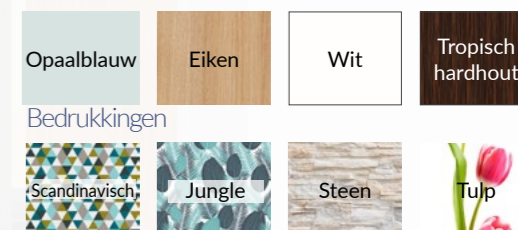
De liften zijn leverbaar met automatische of handmatige deuren, volledig of gedeeltelijk glazen deuren, deuren met (semi) transparant glas of deuren met spiegelglas.



De aluminium deurprofielen zijn optioneel leverbaar in diverse RAL kleuren.

INTERIEUR

De cabines worden bekleed met panelen in diverse kleuren en designs, glas of een spiegel.

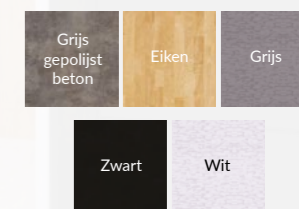


Optioneel af te werken met een fraaie print met een zelf aangeleverde foto



VLOERAFWERKING

Vloer in pvc in 5 kleuren



Optioneel: wit of zwart marmor

Alle liftcabines zijn uitgerust met ledspots in het plafond.

DESIGN

HOUT DECOR

De combinatie van houten decorpanelen, een spiegel tot op de vloer en de witte PVC vloer geven een mooi contrast. De lift heeft hierdoor een luxe uitstraling.

BEDIENINGSKOLOM

Serpentin



Zwart Wit

UITRUSTING LIFTCABINE

De bedieningskolom vanaf de vloer tot aan het plafond is leverbaar in de kleur grijs, wit of zwart. Standaard voorzien van handgreep en spiegel.

DESIGNMODEL WIT

Voorbeeld van een huislift uit de designcollectie met een combinatie van witte decorpanelen, bedieningskolom van vloer tot aan plafond, en een zwarte PVC vloer.

DESIGNMODEL OPAALGLAS

Voorbeeld van een huislift uit de designcollectie met opaalglas decorpanelen gecombineerd met een spiegel, bedieningskolom van vloer tot aan plafond, en een PVC in betonlook.

PREMIUM

MAXIMALE ONTWERPVRIJHEID

De premiumcollectie biedt maximale ontwerpvrijheid voor de ideale lift in huis, afgestemd op uw persoonlijke smaak. Ontdek de ruime keus uit decorpanelen van hoogwaardige kwaliteit met satijneffecten, in mozaïek of hout. Optioneel leverbaar met een vloer van Portugees marmer.



Deauville

Voorbeeld van een Premium lift in huis met keuze uit rijke kleuren en satijneffecten, de lift is voorzien van een deur met een combinatie van glas en een spiegel.



Monaco

Premium huislift met een chocolade bruine achterwand in reliëf, gecombineerd met een witte wand met in zwart kwarts uitgevoerde bedieningskolom, en zwart marmeren vloer.



Megève

Door het interieur van de Premium lift af te werken met luxe houten panelen krijgt uw lift in huis een tijdloze en warme uitstraling.



Versailles

Bekledingen in mozaïekwerk gecombineerd met originele en harmonieuze houtsoorten geven uw huislift een unieke en persoonlijke uitstraling.

DE IDEALE LIFT IN HUIS!

De HL-8500 is onderscheidt zich ten opzichte van platformliften door een gesloten cabine met fraai afgewerkte wanden voorzien van plafond met ledverlichting. De bedieningsconsole met spiegel, telefoon en geïntegreerde bedieningsknoppen geven de lift standaard al een luxe uitstraling, waarbij nog eens tal van opties leverbaar zijn. De lift is voorzien van een zeer betrouwbare hydraulische aandrijving, met een unieke noodvoorziening om ingeval van een storing de lift zelfstandig te laten dalen en te verlaten.


Om de lift optimaal te integreren in de woning kan de lift kan op maat worden gemaakt, en bieden we een uniek aanbod aan decoratieve oplossingen. De HL-8500 lift is het resultaat van 30 jaar innovatie na ruim 15.000 geïnstalleerde huisliften.

4 GLASYPES



Rookglas Spiegelpaneel Rookglas Opaal paneel Rookglas Panoramisch Transparant glas Panoramisch

Kleuren deuren

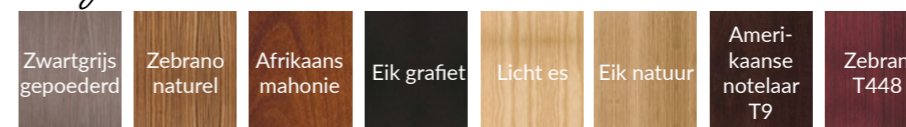


Optioneel:




BINNENAFWERKING

Megève



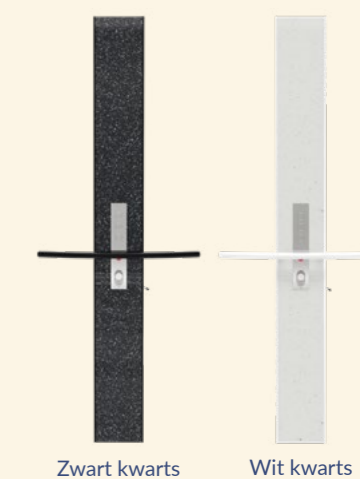
Deauville



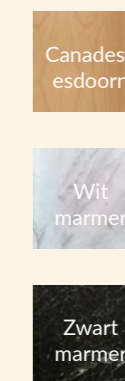
Monaco Place Vendôme Versailles



BEDIENINGSKOLOMMEN KWARTS



Vloeren



VERLICHTING



Place Vendôme

Met deze uitzonderlijke en hoogwaardige afwerking maakt u van uw lift een juweel in uw huis.

ONZE VISIE

Kleine dingen zijn vaak goed aan te passen, maar het hebben van verdiepingen lijken soms het grootste obstakel in huis.

Onnodig volgens Richard Vennik, algemeen directeur van Domicare B.V. en ruim 20 jaar gespecialiseerd in aangepast wonen!

LANGER ZELFSTANDIG WONEN

Alhoewel veel mensen al jaren in hun gezinswoning leven is het raadzaam om naar de toekomst te kijken en hierop tijdig te anticiperen. Steeds meer mensen willen zo lang mogelijk in hun eigen huis blijven wonen. Het overbruggen van de trap vormt dan vaak een van de eerste problemen. Al is het traplopen slechts lastig, het beklimmen van de trap met zware boodschappen of een wasmand leidt soms tot gevaarlijke situaties die met een stoeltjestraplift niet kunnen worden opgelost. Met een lift in huis is het mogelijk uw woning daadwerkelijk levensloop bestendig te maken, waarbij u bovendien direct profiteert van de luxe en comfort die onze huisliften bieden.

VERBOUWEN OF VERHUIZEN

Van oudsher houden wij ons bezig met woningaanpassingen voor mensen met een beperking, al dan niet aangeboren, door ziekte of een ongeval. Maar tegenwoordig spreken we ook steeds meer senioren die twijfelen over verhuizen naar een gelijkvloerse woning. In praktijk blijkt dit soms lastig en in sommige regio's erg kostbaar. Daarbij komen dan nog de kosten van de verhuizing, stoffering en makelaarskosten.

Voor een weloverwogen beslissing zou je de volgende vragen moeten beantwoorden:

- wil ik in mijn huidige woning blijven?
- welke aanpassingen heb ik dan nodig?
- Welke impact heeft dat op mijn woning?
- Wat is economisch gezien duurzamer, aanpassen of verhuizen?

PROFITEER VAN ONZE KENNIS EN ERVARING

Als je veel plezier hebt van je huidige woning dan zou het zonde zijn om te verhuizen naar een gelijkvloerse woning als dit niet hoeft. Laat je goed adviseren of de aanpassingen te realiseren en betaalbaar zijn, en bedenk dat de woning bovendien nog eens in waarde zou kunnen stijgen. Onze adviezen zijn gratis en vrijblijvend en stoppen niet bij de lift zelf. We werpen meteen een blik op de rest van de woning; wij houden ons hier immers al jaren mee bezig!

ONZE WERKWIJZE

1

KENNISMAKING

Bel of mail ons met uw vraag. Een korte omschrijving van de oplossing die u zoekt is voor ons vaak al voldoende om u te adviseren. U ontvangt al snel praktische informatie en prijzen.

2

DESKUNDIG ADVIES

Indien er daarna behoefte is aan advies of uitleg maken we in overleg met u een afspraak. Onze adviezen zijn vrijblijvend en gratis.

3

SNELLE LEVERING EN INSTALLATIE

Na goedkeuring van de door ons uitgebrachte offerte en tekening wordt productie van uw huislift gestart, de gemiddelde levertijd bedraagt 6 weken. De installatie van een lift in huis duurt gemiddeld 3 dagen.



TECHNISCHE INFORMATIE

De standaard liftconfiguratie bestaat uit geleiderails met een hydraulische cilinder, een besturingskast met hydraulische pomp en gesloten liftcabine.

Machinerichtlijn 2006/42/EG

De HL-8500 huisliften worden binnen de regelgeving gezien als een machine en niet als een lift. Daarom is hierop de Machinerichtlijn 2006/42/EG van kracht en is een liftkeuring door een onafhankelijke instantie niet verplicht. Natuurlijk is het voor de gebruiker een echte lift, al is de snelheid beperkt, met de lift wordt een hoogte van 2,5 meter al bereikt in circa 15 seconden.

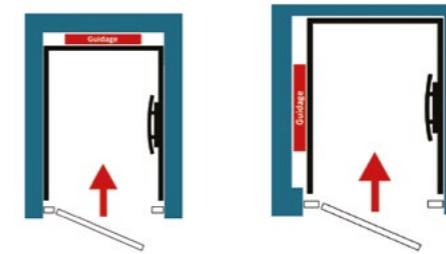
LIFTSPECIFICATIES

- Opvoerhoogte: 8,5 meter
- Aantal stopplaatsen: maximaal 4 (soft start/stop)
- Maximale belasting: 320 kg (optioneel 420 kg)
- Aandrijving: hydraulisch, motor hydraulische pomp 230 V - 50 Hz - 1,5 kW.
- Elektra voorziening: standaard gearde wandcontactdoos (230 V) op aparte groep.
- Deurconfiguraties: gelijkzijdig, overlappend, haaks
- Bediening in cabine: geïntegreerd bedieningspaneel met hoog-, laag- en noodfunctie en alarmknop. Basismodel knop vasthouden / Design en Premium modellen voorzien van impulsknop.
- Bediening vanaf buitenzijde: lift op te roepen vanaf iedere stopplaats.

KEURINGEN

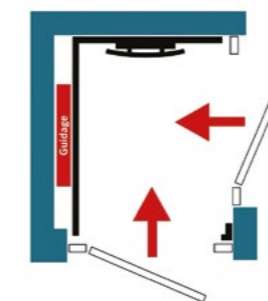
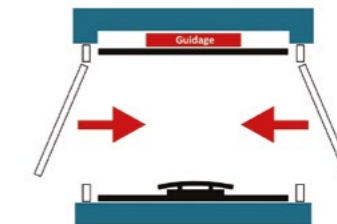
- ETNA liften voldoen aan de Machinerichtlijn 2006/42-EG
- CE-certificaat uitgereikt door APAVE (onafhankelijk keuringsinstituut) aan Etna Lift France

3 MANIEREN OM IN EN UIT TE STAPPEN



- GELIJKZIJDIG
Deuren aan voorzijde

- OVERLIGGEND
Deur aan voor- en achterzijde



- HAAKS
deur aan voorzijde, rechter- of linkerzijde

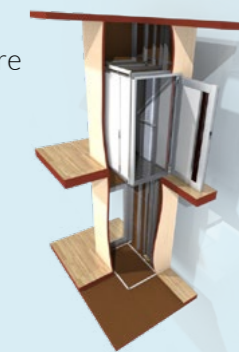


SCHUINE KAP?

In situaties waarbij de lift uitkomt onder een schuine kap, is het mogelijk om ook het dak van de liftcabine onder een hoek uit te voeren. Indien het plafond te laag is voor de standaard cabine, is het optioneel mogelijk de cabinehoogte te beperken tot slechts 180 cm.

BESCHIKBARE AFMETINGEN

De HL-8500 liftcabine kan op maat worden gemaakt, rekening houdend met de beschikbare ruimte of een reeds bestaande schacht in uw huis:
- Minimaal 65,5 x 58 cm
- Maximaal 140 x 120 cm
Er kan worden gekozen uit liftdeuren met een breedte van: 67, 70, 80 of 90 cm.
De deurhoogte bedraagt 200 cm. Optioneel kunnen liftdeuren op maat worden geleverd.



Alle afmetingen en technische gegevens in deze brochure zijn onder voorbehoud van wijzigingen en nooit bindend. Raadpleeg voor exacte specificaties en afmetingen voor uw project altijd een van onze adviseurs.

BINNEN- OF BUITENSCHACHT

Standaard wordt de HL-8500 huislift geplaatst in een bestaande schacht of nieuw te realiseren schacht. Optioneel zijn constructies en sandwichpanelen leverbaar ten behoeve van het realiseren van een schachtconstructie in diverse RAL kleuren, afgewerkt met transparante delen.

